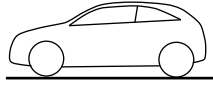
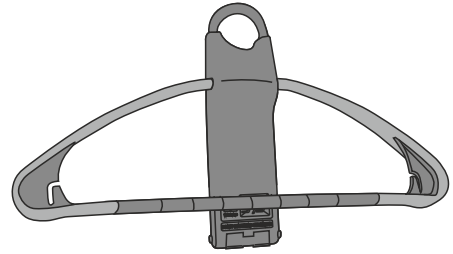



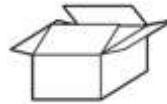
www.mobisparts.eu




## 66770ADE10



 P 2 / 6  
P 5 / 6  
P 6 / 6

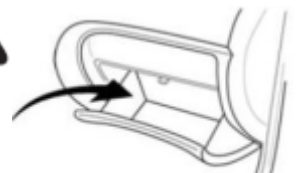


 P 3 / 6  
P 4 / 6



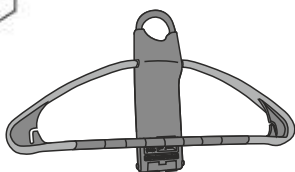
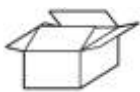
**Fig 1 - 3**

 0.08hr






<b>D</b>	Beachten Sie bitte, dass bei Schäden in Folge unsachgemäßen Einbaus sämtliche Garantieansprüche erlöschen.	Das Recht zu Änderungen an Inhalt von Montagesatz und Einbauanleitung ohne Vorankündigung bleibt vorbehalten. Lesen Sie vor dem Einbau diese Anleitung sorgfältig durch.
<b>F</b>	Nous tenons à insister tout particulièrement sur le fait que si ce produit n'est pas correctement assemblé par un technicien compétent, aucun droit de compensation ne sera recevable en cas de dommages, notamment les droits en vertu de la loi concernant la responsabilité à l'égard des produits.	Le contenu de ce produit, ainsi que des guides de montage qui les accompagnent est sujet à modifications sans préavis; lisez attentivement ces instructions avant de procéder à l'installation.
<b>NL</b>	De installatie moet worden uitgevoerd door een erkende, competente installateur. Incorrecte montage kan leiden tot het vervallen van elk recht op schadecompensatie, met name die met betrekking tot product aansprakelijkheid.	De inhoud van deze kits en de installatiehandleidingen kunnen worden gewijzigd zonder kennisgeving. Zorg er voor, dat u deze instructies hebt gelezen en volledig begrijpt voordat u met de installatie begint.
<b>GB</b>	We expressly point out that assembly not carried out properly by a competent installer will result in cancellation of any right to damage compensation, in particular those arising by virtue of the product liability act.	Contents of these kits and their fitting manuals are subject to alteration without notice, please ensure that these instructions are read and fully understood before commencing installation.
<b>E</b>	Una vez más, hacemos hincapié en el hecho de que si este producto no es instalado correctamente por un técnico cualificado, se anulará cualquier derecho de compensación por posibles daños, especialmente los relativos a la legislación vigente sobre este tipo de productos.	El contenido de los kits y sus correspondientes manuales de montaje están sujetos a posibles modificaciones sin previo aviso. Es importante que lea con atención todas las instrucciones y que las entienda perfectamente antes de iniciar la instalación.
<b>I</b>	Vi informiamo che, in caso di installazione scorretta e/o non eseguita da un installatore competente, il Cliente perderà ogni diritto a un eventuale rimborso danni e, specificamente, ogni diritto previsto dalle leggi sulla responsabilità di prodotto.	I contenuti di questi kit e i relativi manuali di installazione sono soggetti a modifica senza preavviso. Si raccomanda di leggere attentamente e integralmente tali istruzioni e di sincerarsi di averle comprese prima di procedere all'installazione.
<b>S</b>	Vi meddelar att montering, som inte görs fackmannamässigt, kommer att häva rätten till kompensation för skador, speciellt rättigheter enligt lagen om produktansvar.	Innehållet i dessa satser och deras bruksanvisningar kan komma att ändras utan förvarning. Vänligen läs dessa anvisningar noga innan du påbörjar monteringen.
<b>CZ</b>	Upozorňujeme, že instalace provedená nesprávně nebo nekompetentní osobou, ruší veškerá práva na kompenzaci škod, obzvláště těch způsobených poruchou produktu.	Obsah těchto sad a návody na jejich montáž podléhají změnám bez předchozího upozornění. Prosím, ujistěte se, že jste si pokyny před instalací přečetly a dostatečně jim rozumíte.
<b>DK</b>	Det skal understreges, at montering, der udføres af en ikke-kvalificeret montør, medfører bortfald af enhver ret til erstatning særligt i forbindelse med erstatningskrav, der måtte opstå i kraft af loven om produktansvar.	Sættenes indhold og monteringsvejledninger kan ændres uden varsel, og vejledningerne skal derfor læses og forstås, før monteringen påbegyndes.
<b>FIN</b>	Jos asennuksen suorittaa joku muu kuin pätevä ammattilainen, tämä kumooa asiakkaan oikeuden vahingonkorvauksiin, erityisesti sellaisiin, jotka perustuvat tuotevastuulakiin.	Kiinnityssarjan sisältöä ja asennusohjeita voidaan muuttaa siitä etukäteen ilmoittamatta. Näihin ohjeisiin tulee perehtyä huolellisesti ennen asennuksen aloittamista.
<b>GR</b>	Θα πρέπει να τονιστεί ότι συναρμολόγηση που δεν πραγματοποιείται σωστά και από ειδικευμένο εγκαταστάτη οδηγεί σε ακύρωση των όποιων δικαιωμάτων αποζημίωσης έναντι ζημίας και ιδιαιτέρα αυτών που προκύπτουν σύμφωνα με το νόμο περί ευθύνης προϊόντος.	Τα περιεχόμενα αυτών των kit και τα εγχειρίδια τοποθέτησης υπόκεινται σε αλλαγές χωρίς προειδοποίηση. Βεβαιωθείτε ότι ο οδηγός αυτές έχουν διαβαστεί και έχουν γίνει απολύτως κατανοητές προτού ξεκινήσετε την εγκατάσταση.
<b>N</b>	Vi bemerker at montasje som ikke utføres korrekt, av en kompetent installatør, vil resultere i annullering av all rett til erstatning for enhver skade, spesielt de som oppstår av arten produktansvar.	Innholdene i disse sett og deres monteringsanvisninger kan endres uten forvarsel. Vennligst påse at disse instruksjonene leses grundig og er forstått innen installasjonen startes.
<b>PL</b>	Pragniemy wyraźnie podkreślić, że nieprawidłowy montaż przeprowadzony przez niekompetentne osoby będzie podstawą rezygnacji z ewentualnego prawa do odszkodowania, w szczególności wynikających z mocy ustawy o odpowiedzialności za produkt.	Zawartość opisywanych zestawów i instrukcje ich montażu mogą ulec zmianie bez uprzedzenia; przed rozpoczęciem instalacji należy zapoznać się z instrukcjami i upewnić się, że zostały w pełni zrozumiałe.
<b>RUS</b>	Обратите внимание, что при повреждениях, возникших в результате неправильного монтажа, истекают все виды гарантии, в частности, касающиеся закона, регулирующего ответственность за качество продукции.	Производитель сохраняет за собой право на изменение содержания монтажного комплекта и инструкции по установке без предварительного уведомления. Внимательно прочитайте инструкцию перед началом установки.
<b>SK</b>	Upozorňujeme, že inštalácia vykonaná nesprávně alebo nekompetentnou osobou, ruší všetky práva na kompenzáciu škôd, obzvlášť tých spôsobených poruchou produktu.	Obsah týchto sád a návody na ich montáž podliehajú zmenám bez predchádzajúceho upozomenia. Prosím, uistite sa, že ste si pokyny pred inštaláciou prečítali a dostatočne ste im porozumeli.
<b>RO</b>	Vă atragem atenția că montajul efectuat incorect sau de către personal neautorizat duce la anularea oricărui drept de compensare a eventualelor daune produse utilizatorului.	Conținutul acestor pachete precum și al instrucțiunilor de montaj pot fi modificate fără preaviz. Vă rugăm să vă asigurați că aceste instrucțiuni sunt citite și înțelese înainte de a începe instalarea.



**A**



**B**



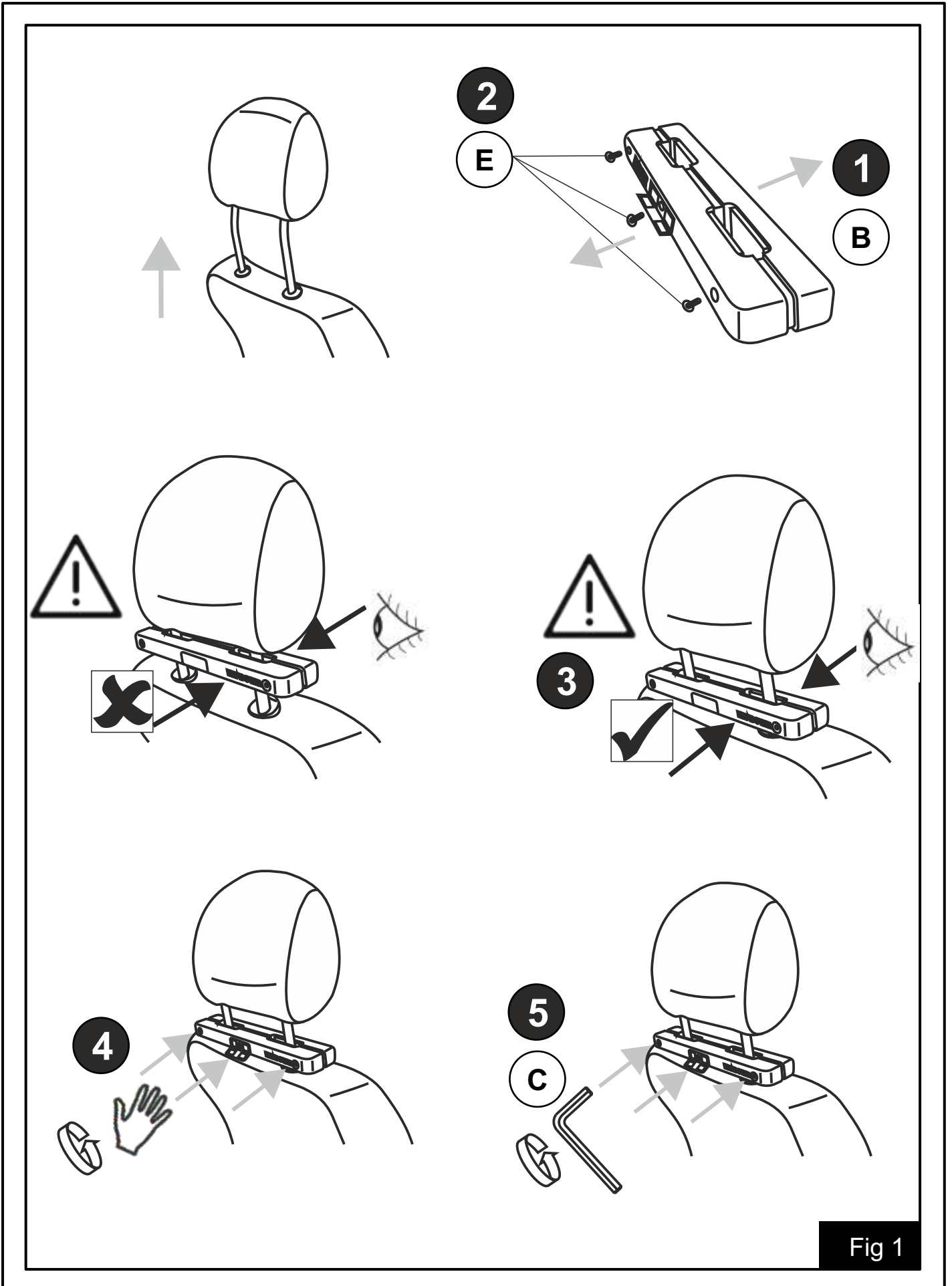
**C**



**D**



**E** x3



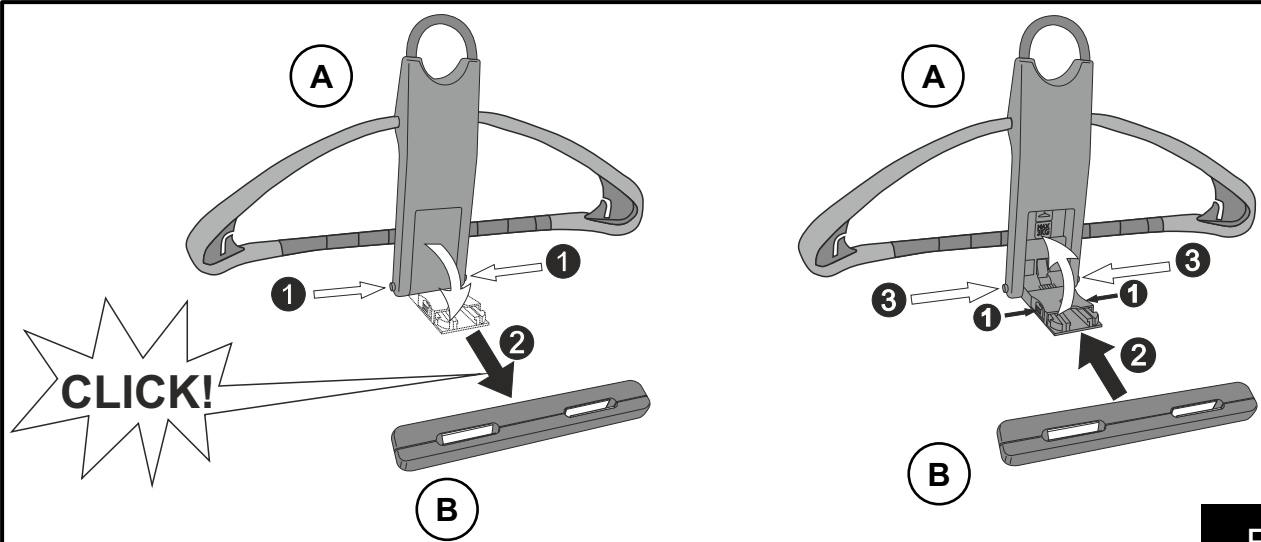


Fig 2

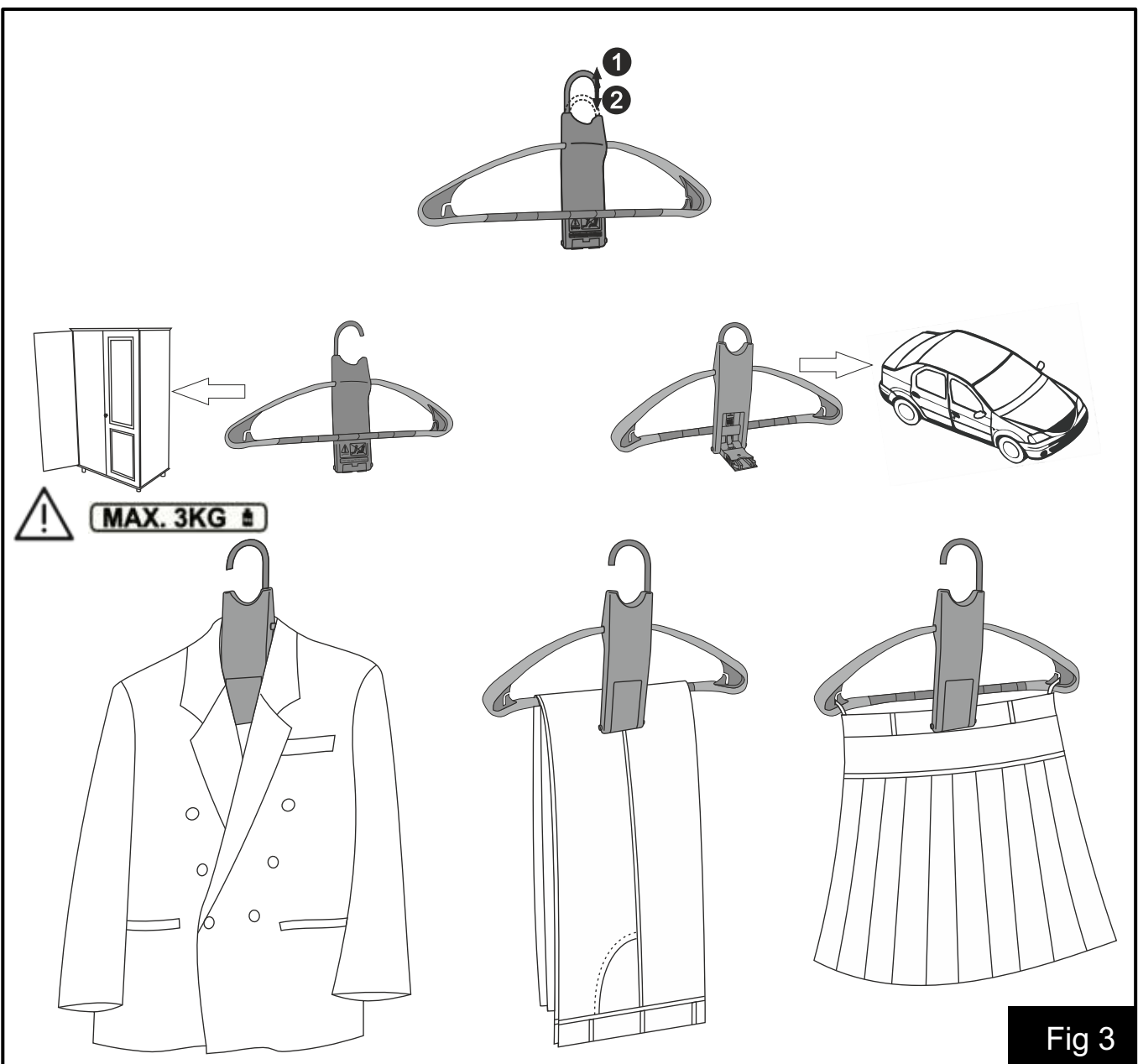


Fig 3

#### D-WARTUNG.

1. Sie können Ihren Kleiderbügel reinigen mit einem sanften, feuchten Tuch. Falls notwendig können Sie auch einige Tropfen Spülmittel zufügen.
2. Verwenden Sie nie Scheuermittel oder scharfen Gegenstände.

#### F-ENTRETIEN.

1. Nettoyer avec un torchon mou pas trop humide ou avec une éponge non abrasive. En cas de besoin, ajouter quelques gouttes de vinaigre à l'eau.
2. Éviter l'utilisation des détergents agressifs et des objets tranchants.

#### NL-ONDERHOUD.

1. U kunt uw kledinghanger reinigen met een zachte, vochtige doek. Zo nodig kunt u een paar druppels afwasmiddel toevoegen
2. Gebruik nooit een schuurmiddel of scherp voorwerp

#### GB- MAINTENANCE.

1. Clean your coat hanger with a soft, slightly moistened, cloth. If necessary apply a few drops of dish soap.
2. Never apply abrasive soap or use sharp objects.

#### E- MANTENIMIENTO.

1. Límpielo con un trapo un poco húmedo y suave, o con una esponja que no raspe. Si es necesario añádele al agua unas gotas de detergente casero.
2. Nunca debe utilizar productos de limpieza de efecto corrosivo u objetos cortantes.

#### I- MANUTENZIONE.

1. Pulire con panno morbido, leggermente umido oppure con spugna non abrasiva. Aggiungere all'acqua qualche goccia di detersivo per piatti se necessario.
2. Non usare mai detersivi corrosivi e oggetti taglienti.

#### S- UNDERHÅLL.

1. Rengör den med en fuktig, mjuk trasa eller tork den med en icke slipande svamp. Om det behövs, tillsätt några droppar rengöringsmedel i vatten.
2. Använd aldrig aggressiva kemikalier och slipande, skarpa föremål.

#### CZ- ÚDRŽBA.

1. Čistěte jej navlhčenou měkkou utěrkou nebo hladkou houbičkou. V případě potřeby přidejte do vody pár kapek saponátu pro domácnost.
2. Nepoužívejte leptavé čisticí prostředky a ostré předměty

**DK-VEDLJGEHOLDSE**

1. Brug en fugtig, blød klud eller tørre den med en ikke-slibende svamp. Hvis det er nødvendigt, tilføj et par dråber opvaskemiddel i vand.
2. Brug aldrig aggressive kemikalier, og slibende, skarpe genstande.

**FIN-HUOLTO**

1. Käytä sen puhdistukseen kosteaa pehmeää liinaa tai pehmeää, ei-hankavaa tiskaussientä. Lisää veteen tarvittaessa muutama pisara yleistä tiskausainetta.
2. Älä koskaan käytä syövyttäviä puhdistusaineita tai teräviä välineitä.

**GR-ΣΥΝΤΗΡΗΣΗ**

1. Χρησιμοποιήστε ένα απαλό, ελαφρό υγρό πανί ή απαλό σφουγγάρι για να την σκουπίζετε. Αν χρειαστεί, βάλτε στο νερό μερικές σταγόνες καθαριστικού οικιακής χρήσης.
2. Μην χρησιμοποιείτε λειαντικά και διαβρωτικά απορρυπαντικά.

**N-VEDLJEHOLD**

1. Rens kleshengeren med myk, litt fuktig klut eller en ikke grov svamp. Ved behov tilsett et par dråper oppvaskemiddel.
2. Bruk aldri etsende rensedidler og skarpe gjenstander.

**PL-KONSERWACJA**

1. Należy go czyścić miękką, lekko wilgotną szmatką, lub nieścierającą gąbką. W razie potrzeby dodać kilka kropli domowego środka myjącego do wody.
2. Nigdy nie używać środków czystości o działaniu żrącym lub ostrych przedmiotów.

**RUS- Обслуживание**

1. Очищайте вешалку при помощи мягкой, слегка влажной материей или безабразивной губкой. В случае необходимости используйте средство для мытья посуды.
2. Никогда не используйте абразивное мыло или острые предметы.

**SK-ÚDRŽBA**

1. Čistite ho navlhčenou mäkkou utierkou alebo hladkou špongiou. V prípade potreby pridajte do vody pár kvapiek saponátu pre domácnosť.
2. Nikdy nepoužívajte leptavé čistiace prostriedky a ostré predmety.

**RO- ÎNTREȚINERE**

1. Curățați cuierul de haina cu o cârpă moale și ușor umezită. Dacă este necesar, aplicați câteva picături de săpun.
2. Nu aplicați niciodată săpun abraziv sau obiecte ascuțite